

CALENDRIER LUNAIRE 2024



Point Vert  | Magasin Vert 

La nature est notre métier

VOTRE CALENDRIER LUNAIRE 2024

Placez votre jardin sous bonne influence !

Nous sommes heureux de vous offrir ce calendrier 2024 qui vous aidera à planifier vos travaux en fonction de l'influence de la lune sur les végétaux. Véritable outil de jardinage, il vous indiquera tout au long de l'année les meilleurs moments pour semer, planter, tailler... ou ne rien faire !

Ces indications complètent les règles de bons sens et de bonne agronomie que vous suivez déjà très certainement. Les conditions climatiques, la richesse du sol, la qualité des semences et des plants restent prioritaires pour obtenir un potager, un verger et un jardin en pleine forme.

Nous vous souhaitons
une année 2024 très nature !



NOUS VOUS ACCOMPAGNONS

En magasin auprès de nos conseillers, comme sur notre site magasin-point-vert.fr, vous trouverez les bons conseils pour obtenir le meilleur de votre jardin dans le plus grand respect de l'environnement. Nous mettons à votre disposition de nombreuses fiches et des guides très complets pour vous transmettre notre connaissance de la nature et notre passion du jardinage. **Une question ? Nous sommes à vos côtés !**



NOUS NOUS ENGAGEONS*



Analyse
de la terre



Végétaux de pépinière
garantis 1 an*



Phytosanitaire:
magasin agréé



Mise en route de
votre matériel



Diagnostic gratuit
de vos végétaux



Aide au
chargement



*Parce que
la nature
est notre
métier*

* 2 ans (sous conditions) pour les clients ayant la carte de fidélité.



VOCABULAIRE LUNAIRE

- Nouvelle lune
- Pleine lune
- ◐ Premier quartier
- ◑ Dernier quartier

- ▲ Lune montante
- ▼ Lune descendante

Fait référence à sa position dans le ciel.

- ◐ ◑ Lune croissante
- ◑ ◐ Lune décroissante

Fait référence à sa forme.



C'EST LE JOUR POUR...



JOUR FRUIT

Jour favorable pour la maturation et la reproduction des plantes à fruits et à graines, pour la récolte des fruits et la plantation des arbres fruitiers.



JOUR FLEUR

Jour favorable pour s'occuper de toutes les plantes à fleurs.



JOUR RACINE

Jour favorable pour semer, planter et récolter les légumes-racines. Jour idéal pour travailler le sol, labourer et biner.



JOUR FEUILLE

Jour favorable pour les végétaux cultivés pour leurs feuilles.



48 JOURNÉES SANS JARDINER



Chaque mois, durant 4 jours non consécutifs, vous pouvez mettre brouette, bottes et outils au repos : ce sont les jours où la lune est à l'apogée⁽¹⁾ ou au périgée⁽²⁾, mais également au moment des nœuds lunaires⁽³⁾.

Ces 4 jours-là sont néfastes au jardinage...
Faites plutôt des conserves ou des confitures!

(1) Apogée : La lune est au plus loin de la Terre.

(2) Périgée : La lune est au plus proche de la Terre.

(3) Nœuds lunaires : Lors de sa course autour de la Terre, lorsque la lune coupe 2 fois le voyage de celle-ci autour du soleil.

LES VACANCES SCOLAIRES



ZONE A

Besançon, Bordeaux, Clermont-Ferrand, Dijon, Grenoble, Limoges, Lyon, Poitiers.

ZONE B

Aix-Marseille, Amiens, Caen, Lille, Nancy-Metz, Nantes, Nice, Orléans-Tours, Reims, Rennes, Rouen, Strasbourg.

ZONE C

Créteil, Montpellier, Paris, Toulouse, Versailles.

A woman with long dark hair is smiling and hugging a young child from behind. They are both wearing light-colored, textured knit sweaters. In the background, a fireplace with a bright fire is visible. The scene is warm and cozy.

JANVIER

JARDIN D'ORNEMENT

Profitez de la saison « morte » pour réparer les outils, réviser la tondeuse et les autres engins à moteur. Une vidange, un graissage, et l'affûtage des outils de coupe vous permettront d'aborder la saison sous de bons auspices. N'oubliez pas non plus de désinfecter sécateurs et autres cisailles.

JARDIN VIVRIER

S'il ne gèle pas, vous pouvez encore planter des arbres fruitiers. Faites un trou suffisamment profond, au moins 70 cm de côté. Un bon apport de matière organique vous permettra d'assurer une bonne reprise. N'oubliez pas le tuteurage en particulier dans les régions venteuses.

PLANTES D'INTÉRIEUR

Accentuez les vaporisations sur les feuillages. L'atmosphère sèche des intérieurs fait souvent souffrir un peu les plantes. Un bassinage une fois par mois sera bénéfique. Regardez le revers des feuilles afin de vérifier que des parasites comme des cochenilles ne sont pas en train de se développer. Au besoin, vous pourrez vous en débarrasser avec un traitement à base d'huile végétale.

JARDINONS RESPONSABLE !

RÉCUPÉREZ VOS CENDRES DE CHEMINÉE

Les cendres de bois sont un excellent engrais naturel riche en potassium. L'hiver, profitez de vos feux de cheminée pour les récupérer et les stocker dans un endroit sec. Au printemps, mélangez subtilement les cendres à la terre de votre potager. Restez vigilant sur la quantité déversée sous peine de nuire à l'équilibre du sol (la dose moyenne est 70 g/m² et par an). Les cendres sont également recommandées pour vos arbres fruitiers car elles favorisent le développement des fleurs et des fruits.



| | LUNDI | MARDI | MERCREDI | JEUDI | VENDREDI | SAMEDI | DIMANCHE |
|---|---------------------------------|---|--|---------------------------------|-----------------------|--|---------------------------|
| 1 | ✂ 1 ▼ Jour de l'An apogée | 🍒 2 ▼ Basile | 🥕 3 ▼ Geneviève <i>Plantez les échalotes longues</i> | ✂ 4 ◐ Odilon nœud lunaire | 🥕 5 ▼ Édouard | 🌸 6 ▼ Épiphanie | 🌸 7 ▼ Raymond |
| 2 | 🌿 8 ▼ Lucien | 🌿 9 ▼ Alix | 🍒 10 ▲ Guillaume | 🍒 11 ● Paulin | 🥕 12 ▲ Tatiana | ✂ 13 ▲ Yvette périgée | 🌸 14 ▲ Nina |
| 3 | 🌸 15 ▲ Rémi | 🌿 16 ▲ Marcel <i>Couvrez avec un voile d'hivernage les épinards et la mâche</i> | ✂ 17 ▲ Roseline nœud lunaire | 🍒 18 ◐ Prisca | 🍒 19 ▲ Marius | 🍒 20 ▲ Sébastien | 🥕 21 ▲ Agnès |
| 4 | 🥕 22 ▲ Vincent | 🥕 23 ▼ Barnard | 🌸 24 ▼ François de Sales | 🌿 25 ○ Conv. St Paul | 🌿 26 ▼ Paule | 🍒 27 ▼ Angèle <i>Élaguez les poiriers et les pommiers</i> | 🍒 28 ▼ Thérèse d'Aquin |
| 5 | ✂ 29 ▼ Gildas apogée | 🥕 30 ▼ Martine | ✂ 31 ▼ Marcelle nœud lunaire | 🥕 1 ▼ Ella | 🥕 2 ▼ Présentation | 🌸 3 ◐ Blaise <i>Plantez les anémones de Caen et les renoncules</i> | 🌿 4 ▼ Véronique |



Bon bois, bon feu !

“ Pas de bonne flambée sans un bois de qualité. Pour une combustion longue durée, nous sélectionnons exclusivement les meilleures essences de bois, des bûches bien séchées sous abri qui n'encrasseront pas votre conduit. Et pour encore plus de confort, faites-vous livrer ! ”



BOIS DE CHAUFFAGE
Longueur des bûches : 33 cm. Le filet de 50 dm³.
L'énergie est notre avenir, économisons-la.

NOTES

.....

.....

.....

.....

FÉVRIER

JARDIN D'ORNEMENT

S'il ne gèle pas, profitez de cette période pour multiplier vos plantes vivaces. Sortez-les de terre avec une bêche et coupez les mottes en deux ou trois morceaux. Vous les replanerez aussitôt, ou vous pourrez en faire profiter des amis et voisins si vous en avez de trop.

JARDIN VIVRIER

Pensez à commencer vos semis de plantes potagères. Tomates, courgettes, melons, aubergines peuvent être semés maintenant afin d'être mis en place lorsque les plantes seront suffisamment développées et que tout risque de gel sera écarté.

PLANTES D'INTÉRIEUR

Vérifiez bien les arrosages de vos plantes d'intérieur et n'ayez pas la main trop lourde. L'une des causes de mort est souvent des arrosages trop copieux. Une petite astuce : mettez le doigt dans la terre, si celle-ci est sèche sur au moins 3 cm, vous pouvez arroser. Sinon ce n'est pas nécessaire.

JARDINONS RESPONSABLE !

LES SECRETS D'UNE TERRE FERTILE

Pour fertiliser votre jardin de manière naturelle et durable, optez pour des engrais organiques comme le sang desséché et la corne broyée, qui apportent des éléments nutritifs essentiels aux plantes tout en améliorant la structure du sol.

Complétez cette approche en incorporant du fumier et/ou du compost, ce qui renforcera la santé du sol en favorisant la vie microbienne tout en retenant l'humidité.



FÉVRIER

▲ Lune montante ▼ Lune descendante ● Nouvelle lune ○ Pleine lune ◐ Premier quartier ◑ Dernier quartier

| LUNDI | MARDI | MERCREDI | JEUDI | VENDREDI | SAMEDI | DIMANCHE |
|--|------------------------------------|----------------------------------|-------------------|---------------------|---|------------------------------|
| 29 ▼ Gildas apogée | 30 ▼ Martine | 31 ▼ Marcelle nœud lunaire | 1 ▼ Ella | 2 ▼ Présentation | 3 ◐ Blaise Plantez les anémones de Caen et les renoncules | 4 ▼ Véronique |
| 5 ▼ Agathe | 6 ▼ Gaston | 7 ▲ Eugénie | 8 ▲ Jacqueline | 9 ▲ Apolline | 10 ● Arnaud périgée | 11 ▲ N-D Lourdes |
| 12 ▲ Félix Semez en pépinière de la ciboulette et de la roquette | 13 ▲ Mardi gras nœud lunaire | 14 ▲ Saint-Valentin | 15 ▲ Claude | 16 ◐ Julienne | 17 ▲ Alexis | 18 ▲ Bernadette |
| 19 ▼ Gabin | 20 ▼ Aimée | 21 ▼ Damien | 22 ▼ Isabelle | 23 ▼ Lazare | 24 ○ Modeste Taillez les groseilliers et les cassissiers | 25 ▼ Roméo apogée |
| 26 ▼ Nestor | 27 ▼ Honorine nœud lunaire | 28 ▼ Romain | 29 ▼ Auguste | 1 ▼ Aubin | 2 ▼ Charles le B. | 3 ◐ Fête des Grands-Mères |

Zone A Zone B Zone C

NORTENE

Pour favoriser le forçage de vos cultures

Structure métallique pour tunnel de jardin. Permet la fixation de film de forçage, filet, ou voile de protection. Facile à mettre en place et à manipuler pour la récolte et l'entretien.



NURSY METAL

NOTES

.....

.....

.....

.....

.....



MARS

JARDIN D'ORNEMENT

Faites un apport d'engrais sur vos gazons et attendez environ 15 jours pour effectuer la première tonte. Veillez à ce que la lame de la tondeuse soit bien affûtée. Commencez par une tonte assez haute et baissez progressivement jusqu'au résultat obtenu.

JARDIN VIVRIER

Paillez vos fraisiers, leur croissance commence dès le retour des beaux jours. Le travail sera donc moins fastidieux qu'en pleine croissance. Utilisez 4 à 5 centimètres de paillis de lin ou de paille si vous en avez. Profitez-en pour faire un apport d'engrais afin de favoriser la production.

PLANTES D'INTÉRIEUR

S'il fait beau, aérez la maison, cela fera un bien fou à vos plantes d'intérieur. Attention néanmoins à la fin de journée où les températures peuvent baisser très rapidement. Passez un chiffon humide sur les feuilles afin de les dépoussiérer.

JARDINONS RESPONSABLE !

CRÉEZ DES ASSOCIATIONS DE PLANTES POUR OPTIMISER LE RENDEMENT

Certaines associations sont bénéfiques alors que d'autres peuvent s'avérer néfastes. Ainsi, l'ail éloigne les insectes et profite aux carottes, betteraves, tomates, fraisiers... mais pas aux choux, haricots et pois. Le basilic repousse les mouches et protège les asperges, tomates, poivrons et aubergines. En revanche, l'aneth n'aime pas les carottes, et l'échalote boude les lentilles.



MARS

▲ Lune montante ▼ Lune descendante ● Nouvelle lune ○ Pleine lune ◐ Premier quartier ◑ Dernier quartier

| | LUNDI | MARDI | MERCREDI | JEUDI | VENDREDI | SAMEDI | DIMANCHE |
|----|-----------------|----------------------------------|---|------------------|---------------------|--|------------------------------|
| 9 | 26 ▼ Nestor | 27 ▼ Honorine nœud lunaire | 28 ▼ Romain | 29 ▼ Auguste | 1 ▼ Aubin | 2 ▼ Charles le B. | 3 ◐ Fête des Grands-Mères |
| 10 | 4 ▼ Casimir | 5 ▲ Olive | 6 ▲ Colette | 7 ▲ Félicité | 8 ▲ Jean de Dieu | 9 ▲ Françoise <i>Semez les annuelles peu frileuses : immortelle, bleuet...</i> | 10 ● Vivien périgée |
| 11 | 11 ▲ Rosine | 12 ▲ Justine nœud lunaire | 13 ▲ Rodrigue | 14 ▲ Mathilde | 15 ▲ Louise | 16 ▲ Bénédicte | 17 ◐ Patrice |
| 12 | 18 ▼ Cyrille | 19 ▼ Joseph | 20 ▼ PRINTEMPS <i>Installez les arbustes persistants</i> | 21 ▼ Clémence | 22 ▼ Léa | 23 ▼ Victorien | 24 ▼ Catherine |
| 13 | 25 ○ Humbert | 26 ▼ Larissa nœud lunaire | 27 ▼ Habib | 28 ▼ Gontran | 29 ▼ Gwladys | 30 ▼ Amédée apogée | 31 ▼ Pâques +1h |

Zone A Zone B Zone C

OR BRUN SOURIEZ, VOUS JARDINEZ !

Depuis plus de 50 ans, Or Brun cultive le jardinage au naturel avec une gamme complète de terres, terreaux, fertilisants, engrais, paillages, réalisés à partir de composants naturels et fabriqués en France. En capitalisant sur ces acquis d'efficacité et de qualité pour une terre plus riche et des plantes plus fortes, plus belles ou plus savoureuses, Or Brun a choisi de mettre l'accent sur la simplicité et la praticité d'usage afin de répondre aux attentes de tous les jardiniers.

FABRIQUÉ EN FRANCE

Or Brun SAS - Tél : 01 51 52 25 26 - contact@or-brun.com

NOTES

AVRIL

JARDIN D'ORNEMENT

Pensez à acheter vos bulbes à floraison estivale et automnale. Pour un effet optimal, plantez-les par groupe de chaque espèce ou variété. Matérialisez leur présence avec une étiquette ou un petit tuteur.

JARDIN VIVRIER

C'est le bon moment pour planter ou semer les aromatiques. En fonction de vos goûts, installez-en plusieurs plants. La plupart des espèces poussent très bien en pot, il serait dommage de s'en passer.

PLANTES D'INTÉRIEUR

Procédez à un nettoyage de vos plantes. Retirez les feuilles qui commencent à jaunir voire coupez les branches mortes. Faites un apport d'engrais liquide afin de favoriser la bonne croissance de vos plantes.

JARDINONS RESPONSABLE !

UN POTAGER EN PLEINE FORME

La rotation des cultures au potager est une pratique essentielle pour préserver la fertilité du sol et empêcher la propagation de maladies. En alternant les types de plantes cultivées d'une saison à l'autre, vous évitez l'appauvrissement du sol en nutriments spécifiques tout en réduisant la présence de ravageurs et de pathogènes.

C'est une stratégie judicieuse pour maintenir à long terme la vitalité de votre potager !



| LUNDI | MARDI | MERCREDI | JEUDI | VENDREDI | SAMEDI | DIMANCHE |
|---------------------------------------|-----------------------|---|---|--------------------------|------------------------------|---|
| 1 ▲ Lundi de pâques | 2 ◐ Sandrine | 3 ▲ Richard | 4 ▲ Isidore | 5 ▲ Irène | 6 ▲ Marcellin | 7 ▲ Jean-Baptiste de la Salle périgée |
| 8 ● Julie nœud lunaire | 9 ▲ Gautier | 10 ▲ Fulbert <i>En régions douces, semez des haricots nains</i> | 11 ▲ Stanislas | 12 ▲ Jules | 13 ▲ Ida | 14 ▼ Maxime |
| 15 ◐ Paterne | 16 ▼ Benoît-Joseph | 17 ▼ Anicet | 18 ▼ Parfait | 19 ▼ Emma | 20 ▼ Odette apogée | 21 ▼ Anselme |
| 22 ▼ Alexandre nœud lunaire | 23 ▼ Georges | 24 ○ Fidèle | 25 ▼ Marc <i>Éclaircissez les annuelles, plantez les cannas, dahlias, glaieuls...</i> | 26 ▼ Alida | 27 ▼ Zita | 28 ▼ Valérie |
| 29 ▲ Catherine de Sienne | 30 ▲ Robert | 1 ◐ Fête du Travail | 2 ▲ Boris | 3 ▲ Philippe, Jacques | 4 ▲ Sylvain | 5 ▲ Judith nœud lunaire |

14

15

16

17

18



Envie
d'un beau
gazon dense
et vigoureux ?

Facile avec
les engrais Algoflash !



www.algoflash.fr

Voir composition des produits sur le site Web.
Produits distribués par COMPO France, RCS Besançon 345 408 272.



NOTES

.....

.....

.....

.....

MAI

JARDIN D'ORNEMENT

Préparez vos jardinières et autres plantes en pot. Utilisez un mélange riche et peu drainant afin d'économiser l'eau. Vous les installerez en place lorsque les plantes seront bien développées.

JARDIN VIVRIER

Dès que les risques de gelées sont écartés, vous pouvez planter dans le potager les légumes et autres plantes comestibles comme les tomates, courgettes, aubergines, etc. Pensez à faire un bon apport d'engrais à la plantation pour assurer une reprise rapide.

PLANTES D'INTÉRIEUR

Vous pouvez profiter des beaux jours pour rempoter vos plantes d'intérieur. Installez-vous dehors par une belle journée ensoleillée. Retirez-les des pots, grattez un peu la terre en place puis rempotez-les dans un pot légèrement plus grand. Cette opération se fait tous les trois ou quatre ans.

JARDINONS RESPONSABLE !

LA NATURE EST LÀ POUR VOUS AIDER

La lutte biologique consiste à utiliser des méthodes naturelles pour contrôler les ravageurs et préserver les cultures. Parmi les approches les plus couramment utilisées, on trouve l'introduction d'insectes auxiliaires, tels que les coccinelles, pour prévenir la propagation de ravageurs. Les nématodes, des vers microscopiques, sont également employés pour combattre les nuisibles souterrains. Les pièges à phéromones attirent les ravageurs et les piègent, limitant ainsi leur impact sur les cultures.



| | LUNDI | MARDI | MERCREDI | JEUDI | VENDREDI | SAMEDI | DIMANCHE |
|----|--------------------------------|--------------------|------------------------|---|---|--------------------------------|--|
| 18 | 29 ▲ Catherine de Sienne | 30 ▲ Robert | 1 ◐ Fête du Travail | 2 ▲ Boris | 3 ▲ Philippe, Jacques | 4 ▲ Sylvain | 5 ▲ Judith nœud lunaire |
| 19 | 6 ▲ Prudence périgée | 7 ▲ Gisèle | 8 ● Victoire 1945 | 9 ▲ Ascension <i>Semez des carottes pour l'hiver "Flyaway", "Maestro", "de Colmar 2"...</i> | 10 ▲ Solange | 11 ▼ Estelle Saint de Glace | 12 ▼ Achille Saint de Glace |
| 20 | 13 ▼ Rolande Saint de Glace | 14 ▼ Matthias | 15 ◐ Denise | 16 ▼ Honoré | 17 ▼ Pascal | 18 ▼ Éric | 19 ▼ Pentecôte nœud lunaire |
| 21 | 20 ▼ L. de Pentecôte | 21 ▼ Constantin | 22 ▼ Émile | 23 ○ Didier | 24 ▼ Donatien <i>Taillez les haies, bordures de buis et les topiaires</i> | 25 ▼ Sophie | 26 ▲ Fête des Mères |
| 22 | 27 ▲ Augustin | 28 ▲ Germain | 29 ▲ Aymar | 30 ◐ Ferdinand | 31 ▲ Visitation | 1 ▲ Justin | 2 ▲ Blandine périgée et nœud lunaire |

Satisfaction garantie!



“

À la fois retombants, tapissants et buissonnants, les Pétunias Alizés® sont aussi très précoces, florifères, résistants et peu gourmands en eau. Pour les suspensions, les Pétunias Alizés® sont cultivés avec un engrais incorporé au terreau : ils vous donneront entière satisfaction!

”



PÉTUNIA ALIZÉS®

En barquette de 6 godets de 8 cm ou en suspension Ø 27 cm avec réserve d'eau. 4 plants au m². Gros développement en pleine terre, et très tapissant.

NOTES

.....

.....

.....

.....

.....



JUIN

JARDIN D'ORNEMENT

Pensez à désherber et à griffer régulièrement vos massifs. Ainsi lorsqu'il va pleuvoir, l'eau va pénétrer plus facilement au cœur des racines. Limitez le développement de certaines plantes vivaces qui ont tendance à prendre leur aise. Coupez les fleurs fanées régulièrement pour garder un effet net et propre.

JARDIN VIVRIER

Tuteurez les tomates au fur et à mesure de leur croissance, et arrosez-les régulièrement sans mouiller le feuillage. Commencez la taille en vert de vos fruitiers qui favorisera la fructification l'année prochaine. Désherbez les mauvaises herbes qui se développent.

PLANTES D'INTÉRIEUR

Profitez des températures plus douces et des averses de l'été pour sortir à l'extérieur vos plantes d'intérieur. Installez-les dans un endroit à mi-ombre ou à l'ombre. Vous les rentrerez en septembre lorsque les températures commencent à baisser.

JARDINONS RESPONSABLE !

UN CADEAU QUI TOMBE DU CIEL

La mise en place d'un récupérateur d'eau pour l'arrosage du jardin vous permet de faire des économies en réduisant votre consommation d'eau potable.

Faiblement minéralisée, pauvre en chlore et en fluor, bénéficiant d'un pH légèrement acide, l'eau de pluie est idéale pour favoriser la floraison et la croissance des végétaux, tout en contribuant à la préservation des réserves d'eau. Récupérer l'eau de pluie est une démarche aussi écoresponsable qu'économique !



| | LUNDI | MARDI | MERCREDI | JEUDI | VENDREDI | SAMEDI | DIMANCHE |
|----|-----------------------|------------------|------------------|-----------------------|--------------------|---|--|
| 22 | 27 ▲ Augustin | 28 ▲ Germain | 29 ▲ Aymar | 30 ◐ Ferdinand | 31 ▲ Visitation | 1 ▲ Justin | 2 ▲ Blandine pérgée et nœud lunaire |
| 23 | 3 ▲ Kevin | 4 ▲ Clothilde | 5 ▲ Igor | 6 ● Norbert | 7 ▲ Gilbert | 8 ▼ Médard <i>Divisez les narcisses, les jacinthes et les tulipes si leur feuillage est jaune</i> | 9 ▼ Diane |
| 24 | 10 ▼ Landry | 11 ▼ Barnabé | 12 ▼ Guy | 13 ▼ Antoine de P. | 14 ◐ Élisée | 15 ▼ Germaine | 16 ▼ Fête des Pères |
| 25 | 17 ▼ Hervé | 18 ▼ Léonce | 19 ▼ Romuald | 20 ▼ ÉTÉ | 21 ▼ Gonzague | 22 ○ Alban | 23 ▲ Audrey <i>Récoltez les concombres, tomates précoces, abricots, cerises...</i> |
| 26 | 24 ▲ Jean-Baptiste | 25 ▲ Prosper | 26 ▲ Anthelme | 27 ▲ Fernand | 28 ◐ Irénée | 29 ▲ Pierre, Paul | 30 ▲ Martial pérgée nœud lunaire |



KÄRCHER

NETTOYEZ VOS TERRASSES EN TOUTE FACILITÉ.

Avec le nettoyeur de terrasses PCL 4 et le nettoyeur de terrasses sur batterie PCL 3-18 plus besoin de nettoyer à la main les surfaces en bois ou en pierre autour de la maison.

Les brosses rotatives combinées à l'action de l'eau permettent d'éliminer à fond et sans effort les saletés les plus tenaces telles que la mousse, les lichens ou autre saletés incrustées.

Référence PCL 4 : 1.644-000.0
Référence PCL 3-18 (avec batterie) : 1.644-011.0



NOTES

.....

.....

.....

.....

JUILLET

JARDIN D'ORNEMENT

En cas de fortes chaleurs, stoppez les tontes afin de ne pas trop stresser votre gazon. Vous reprendrez la tonte dès que la température aura baissé ou après la première grosse averse. D'une manière générale, tondez un peu plus haut en été pour éviter que votre pelouse ne sèche trop vite.

JARDIN VIVRIER

Récoltez vos légumes et fruits au fur et à mesure de leur production. Évitez de les laisser trop grossir. N'oubliez pas que plus un légume est jeune et tendre, plus il sera savoureux. Stockez vos légumes dans un endroit frais et aéré.

PLANTES D'INTÉRIEUR

Augmentez l'arrosage des plantes et principalement la vaporisation. Utilisez de préférence de l'eau de pluie (l'installation d'un récupérateur est toujours utile). Une vaporisation par jour est nécessaire. Faites-la de préférence le soir.

JARDINONS RESPONSABLE !

PAILLEZ, C'EST L'ÉTÉ

Utile en hiver pour protéger vos plantations du froid, un paillage organique les protégera de la chaleur durant l'été. Il vous permettra de limiter les apports d'eau en conservant l'humidité, empêchera le développement des mauvaises herbes et en se décomposant, il enrichira votre terre en matières organiques et nutriments essentiels. En cas d'orage, votre paillage évitera que l'eau de pluie ne tasse le sol. Il faut mettre en place une couche de paillage entre 5 et 10 cm d'épaisseur pour qu'il soit efficace.



| | LUNDI | MARDI | MERCREDI | JEUDI | VENDREDI | SAMEDI | DIMANCHE |
|----|---|------------------------------|---|-------------------------|--|--|-------------------------------|
| 27 | 1 ▲ Thierry | 2 ▲ Martinien | 3 ▲ Thomas | 4 ▲ Florent | 5 ▼ Antoine <i>Bouturez le laurier-rose dans l'eau</i> | 6 ● Mariette | 7 ▼ Raoul |
| 28 | 8 ▼ Thibault | 9 ▼ Amandine | 10 ▼ Ulrich | 11 ▼ Benoît | 12 ▼ Olivier apogée | 13 ▼ Henri, Joël nœud lunaire | 14 ◐ Fête Nationale |
| 29 | 15 ▼ Donald | 16 ▼ N-D Mt-Carmel | 17 ▼ Charlotte | 18 ▼ Frédéric | 19 ▲ Arsène | 20 ▲ Marina | 21 ○ Victor |
| 30 | 22 ▲ Marie-Madeleine <i>En rangs bien espacés, semez des navets à récolter en octobre/novembre</i> | 23 ▲ Brigitte | 24 ▲ Christine périgée | 25 ▲ Jacques | 26 ▲ Anne, Joachim nœud lunaire | 27 ▲ Nathalie | 28 ◐ Samson |
| 31 | 29 ▲ Marthe | 30 ▲ Juliette | 31 ▲ Ignace de L. | 1 ▼ Alphonse | 2 ▼ Julien-Eymard <i>Plantez les bulbes à floraison automnale : cyclamen, crocus...</i> | 3 ▼ Lydie | 4 ● J.-M. Vianney |



jardipolys

Aménagez votre extérieur !

Esthétique et pratique, découvrez notre gamme de produits en bois: carrés potagers, pergolas, dalles, bordures, bacs à fleurs...



NOTES

.....

.....

.....

.....

AOÛT

JARDIN D'ORNEMENT

N'oubliez pas d'arroser les arbres et arbustes qui viennent d'être plantés. Préférez un bon apport d'eau (un arrosoir) une fois par semaine plutôt qu'un peu chaque jour. Arrosez plutôt le soir afin que l'eau pénètre bien au niveau des racines.

JARDIN VIVRIER

Arrosez régulièrement les plants de tomates. Une bouteille coupée placée au pied vous permettra de ne pas mouiller le feuillage et donc éviter les maladies. Coupez régulièrement les feuilles qui jaunissent ou celles qui sont abimées.

PLANTES D'INTÉRIEUR

Vérifiez que vos plantes ne sont pas atteintes par les cochenilles et autres parasites. Au besoin un traitement naturel à base d'huile vous permettra de vous en débarrasser. Il est important de ne pas réinstaller à l'intérieur des plantes qui seraient atteintes de parasites lorsque vous devrez les rentrer.

JARDINONS RESPONSABLE !

ARROSEZ SANS GASPILLER

Pour optimiser l'arrosage au jardin, commencez par choisir des plantes adaptées au climat de votre région. Cela réduira considérablement les besoins en eau. Privilégiez un arrosage tôt le matin ou en fin de journée, pour minimiser l'évaporation et permettre aux plantes de mieux absorber l'eau. L'utilisation d'un système d'irrigation goutte-à-goutte ou d'ollas enterrés en terre cuite est également une solution efficace pour cibler précisément les racines des plantes, évitant ainsi le gaspillage d'eau.



AOÛT

▲ Lune montante ▼ Lune descendante ● Nouvelle lune ○ Pleine lune ◐ Premier quartier ◑ Dernier quartier

| | LUNDI | MARDI | MERCREDI | JEUDI | VENDREDI | SAMEDI | DIMANCHE |
|----|--------------------|------------------------|---|-------------------------------------|---|--------------------|----------------------|
| 31 | 29 ▲ Marthe | 30 ▲ Juliette | 31 ▲ Ignace de L. | 1 ▼ Alphonse | 2 ▼ Julien-Eymard <i>Plantez les bulbes à floraison automnale : cyclamen, crocus...</i> | 3 ▼ Lydie | 4 ● J.-M. Vianney |
| 32 | 5 ▼ Abel | 6 ▼ Transfiguration | 7 ▼ Gaétan | 8 ▼ Dominique | 9 ▼ Amour apogée et nœud lunaire | 10 ▼ Laurent | 11 ▼ Claire |
| 33 | 12 ○ Clarisse | 13 ▼ Hippolyte | 14 ▼ Évrard <i>Bouturez le romarin, la sarriette, la sauge...</i> | 15 ▼ Assomption | 16 ▲ Armel | 17 ▲ Hyacinthe | 18 ▲ Hélène |
| 34 | 19 ○ Jean-Eudes | 20 ▲ Bernard | 21 ▲ Christophe périgée | 22 ▲ Fabrice nœud lunaire | 23 ▲ Rose de Lima <i>Semez des épinards et de la mâche</i> | 24 ▲ Barthélemy | 25 ▲ Louis |
| 35 | 26 ○ Natacha | 27 ▲ Monique | 28 ▲ Augustin | 29 ▼ Sabine | 30 ▼ Fiacre | 31 ▼ Aristide | 1 ▼ Gilles |



CocoriPot® JADE



www.chapelu.com

NOTES

.....

.....

.....

.....

SEPTEMBRE

JARDIN D'ORNEMENT

S'il ne fait pas trop sec, vous pouvez déjà penser à planter les espèces en pots, en particulier les graminées, les plantes vivaces et les arbustes. Ils auront le temps de bien s'installer avant l'arrivée du froid.

JARDIN VIVRIER

Commencez la récolte des pommes et des poires. Pour vérifier que les fruits sont mûrs : coupez-en un, si les pépins sont noirs, ils sont mûrs. Stockez les fruits dans des cagettes que vous mettrez dans un endroit sec et aéré. N'y mettez pas les fruits tombés par terre qui vont s'abîmer plus vite.

PLANTES D'INTÉRIEUR

Rentrez les plantes que vous avez sorties durant l'été dès que les températures nocturnes descendent en dessous de 10°C. Profitez-en pour les repoter et faites un apport d'engrais à libération lente.

JARDINONS RESPONSABLE !

ADAPTEZ VOTRE JARDIN À VOTRE ANIMAL DE COMPAGNIE

Les chats adorent explorer et jouer dans les espaces verts, mais ils peuvent également être attirés par certaines plantes toxiques pour eux. Pour éviter les risques, vous pouvez opter pour des plantes comme le thym, la sauge, ou encore la cataire qui sont non seulement sûres pour les chats, mais également très appréciées par eux. Ces plantes aromatiques peuvent être utilisées pour créer des zones ombragées et confortables pour votre chat, tout en ajoutant une touche de couleur et de parfum à votre jardin.



SEPTEMBRE

▲ Lune montante ▼ Lune descendante ● Nouvelle lune ○ Pleine lune ◐ Premier quartier ◑ Dernier quartier

| | LUNDI | MARDI | MERCREDI | JEUDI | VENDREDI | SAMEDI | DIMANCHE |
|----|---|--------------------------|---|---|--------------------------|--|---|
| 35 | 26 ◐ Natacha | 27 ▲ Monique | 28 ▲ Augustin | 29 ▼ Sabine | 30 ▼ Fiacre | 31 ▼ Aristide | 1 ▼ Gilles |
| 36 | 2 ▼ Ingrid <i>Plantez les fraisiers. Installez les petits fruits en conteneur</i> | 3 ● Grégoire | 4 ▼ Rosalie | 5 ▼ Raïssa apogée et noeud lunaire | 6 ▼ Bertrand | 7 ▼ Reine | 8 ▼ Nativité N-D |
| 37 | 9 ▼ Alain | 10 ▼ Inès | 11 ◐ Adelpe | 12 ▲ Apollinaire | 13 ▲ Aimé | 14 ▲ La Ste Croix | 15 ▲ Roland |
| 38 | 16 ▲ Edith | 17 ▲ Renaud | 18 ○ Nadège périgée et noeud lunaire | 19 ▲ Émilie | 20 ▲ Davy | 21 ▲ Matthieu | AUTOMNE <i>Sous châssis ou sous tunnel, semez les radis "Gaudry 2" ou "Flambo"</i> |
| 39 | 23 ▲ Constant | 24 ◐ Thècle | 25 ▼ Hermann | 26 ▼ Côme, Damien | 27 ▼ Vincent de P. | 28 ▼ Venceslas | 29 ▼ Michel |
| 40 | 30 ▼ Jérôme | 1 ▼ Thérèse de l'E.J. | 2 ● Léger apogée et noeud lunaire | 3 ▼ Gérard | 4 ▼ François d'Assise | 5 ▼ Fleur <i>Plantez les bulbes de jacinthes, de narcisses, d'ail d'ornement</i> | 6 ▼ Bruno |

35
36
37
38
39
40

Zone A Zone B Zone C

Maison de Toilette Smart Cat



Fabriquée à partir de plastique à 98% recyclé

Maison toilette sérigraphiée
Grande résistance aux griffes - Anti UV - Ne s'altère pas au lavage
Recyclable



Produits Compagnie des Pet Foods

NOTES

.....

.....

.....

.....



OCTOBRE

JARDIN D'ORNEMENT

Faites le tour du jardin afin de déterminer les massifs qui doivent être retouchés durant l'hiver ainsi que les plantes que vous devez, soit diviser soit déplacer. Au besoin, faites une liste des plantes que vous avez envie d'acquérir et définissez leur emplacement. Vous pourrez ainsi mieux préparer les plantations à venir.

JARDIN VIVRIER

Avant que le gel n'arrive, récoltez les dernières courges. Vous les stockerez dans un endroit à l'abri du froid et de l'humidité. Commencez à ranger le matériel. Protégez les plantes qui doivent l'être avec un voile d'hivernage.

PLANTES D'INTÉRIEUR

Dès que le chauffage aura été remis dans votre habitation, pensez à reprendre les vaporisations des feuillages. L'atmosphère sèche de nos intérieurs n'est pas forcément très adaptée à la croissance de vos plantes. Pensez à les tourner toutes les semaines d'un quart afin qu'elles profitent bien de la lumière.

JARDINONS RESPONSABLE !


MAUVAISES HERBES, BONNES IDÉES

Pour désherber votre jardin, préférez des solutions respectueuses de l'environnement. Le paillage est une méthode efficace pour étouffer les mauvaises herbes en les privant de lumière et d'espace. Le désherbage manuel, à l'aide d'outils adaptés comme des binettes, permet d'éliminer les mauvaises herbes sans produits chimiques. Enfin, le désherbage thermique, en utilisant de la chaleur pour brûler les mauvaises herbes, est aussi une option pour contrôler les indésirables dans votre jardin.



OCTOBRE

▲ Lune montante ▼ Lune descendante ● Nouvelle lune ○ Pleine lune ◐ Premier quartier ◑ Dernier quartier

| | LUNDI | MARDI | MERCREDI | JEUDI | VENDREDI | SAMEDI | DIMANCHE |
|----|---------------------|--------------------------|---|---------------------------|--------------------------|--|--|
| 40 | 30 ▼ Jérôme | 1 ▼ Thérèse de l'E.J. | 2 ● Léger | 3 ▼ Gérard | 4 ▼ François d'Assise | 5 ▼ Fleur <i>Plantez les bulbes de jacinthes, de narcisses, d'ail d'ornement</i> | 6 ▼ Bruno |
| | | | apogée et nœud lunaire | | | | |
| 41 | 7 ▼ Serge | 8 ▼ Pélagie | 9 ▼ Denis | 10 ◐ Ghislain | 11 ▲ Firmin | 12 ▲ Wilfried | 13 ▲ Géraud |
| 42 | 14 ▲ Juste | 15 ▲ Thérèse d'Avila | 16 ▲ Edwige | 17 ○ Baudouin | 18 ▲ Luc | 19 ▲ René | 20 ▲ Adeline |
| | | | nœud lunaire | périgée | | | |
| 43 | 21 ▲ Céline | 22 ▼ Élodie | 23 ▼ Jean de C. <i>Déterrez et jetez les annuelles. Plantez les arbustes à fleurs</i> | 24 ◐ Florentin | 25 ▼ Crépin | 26 ▼ Dimitri | 27 ▼ Émeline  |
| 44 | 28 ▼ Simon, Jude | 29 ▼ Narcisse | 30 ▼ Bienvenu | 31 ▼ Quentin Halloween | 1 ● Toussaint | 2 ▼ Défunts <i>Plantez les glycines et clématites</i> | 3 ▼ Hubert |
| | | apogée et nœud lunaire | | | | | |

40

41

42

43

44

Zone A Zone B Zone C



CLASSE SOUS CONTRÔLE VÉTÉRINAIRE ★★

UNE GAMME ADAPTÉE À LEURS BESOINS, AU PLUS PROCHE D'UNE ALIMENTATION NATURELLE

SANS CÉRÉALES

yocko nature

80% PROTÉINES ANIMALES

FABRICATION FRANÇAISE

NOTES

.....

.....

.....

.....

NOVEMBRE

JARDIN D'ORNEMENT

« A la Sainte-Catherine, tout bois prend racine ». C'est la meilleure période pour planter les arbustes, les arbres et les fruitiers. Pensez à faire un trou suffisamment grand. Si vous habitez dans un endroit venteux, n'oubliez pas de tuteurer vos arbres.

JARDIN VIVRIER

Nettoyez, rangez et entretenez votre matériel. Faites le tri dans vos graines afin de connaître les espèces que vous serez amené à acheter à nouveau. Supprimez les graines trop vieilles dont le pouvoir germinatif est amoindri.

PLANTES D'INTÉRIEUR

Faites attention que vos plantes d'intérieur ne soient pas placées près d'un radiateur ou d'une source de chaleur. La plupart des plantes viennent de régions tropicales humides et les chaleurs sèches peuvent leur être néfaste. Pensez à les vaporiser tous les deux jours au moins.

JARDINONS RESPONSABLE !

OFFREZ LE GÎTE ET LE COUVERT AUX OISEAUX

Occupez-vous des oiseaux de votre jardin. Nourrissez-les pour favoriser leur séjour, vous aurez alors le plaisir de voir leurs petits grandir et s'envoler. Mettez-leur des graines et de l'eau à disposition, et même quelques quartiers de pommes ou de poires blettes. L'hiver, préférez des boules de graisse, plus riches, ainsi que quelques fruits.



NOVEMBRE

▲ Lune montante ▼ Lune descendante ● Nouvelle lune ○ Pleine lune ◐ Premier quartier ◑ Dernier quartier

44

| LUNDI | MARDI | MERCREDI | JEUDI | VENDREDI | SAMEDI | DIMANCHE |
|-----------------------|--|--------------------|--------------------------------|--------------------|---|-----------------|
| 🍒 28 ▼ Simon, Jude | 🍂 29 ▼ Narcisse apogée et nœud lunaire | 🥕 30 ▼ Bienvenu | 🥕 31 ▼ Quentin Halloween | 🥕 1 ● Toussaint | 🌸 2 ▼ Défunts <i>Plantez les glycines et clématites</i> | 🌿 3 ▼ Hubert |

45

| | | | | | | |
|------------------|-----------------|-------------------|-----------------|-------------------|-------------------|----------------|
| 🌿 4 ▼ Charles | 🍒 5 ▼ Sylvie | 🍒 6 ▲ Bertille | 🍒 7 ▲ Carine | 🥕 8 ▲ Geoffroy | 🥕 9 ◐ Théodore | 🌸 10 ▲ Léon |
|------------------|-----------------|-------------------|-----------------|-------------------|-------------------|----------------|

46

| | | | | | | |
|--------------------------|---------------------|--|-------------------|------------------|----------------------|---------------------|
| 🌸 11 ▲ Armistice 1918 | 🍂 12 ▲ Christian | 🌿 13 ▲ Brice <i>Récoltez les choux de Bruxelles et laitues</i> | 🍂 14 ▲ Sidoine | 🍒 15 ○ Albert | 🥕 16 ▲ Marguerite | 🥕 17 ▲ Elisabeth |
|--------------------------|---------------------|--|-------------------|------------------|----------------------|---------------------|

47

| | | | | | | |
|----------------|------------------|------------------|-----------------------|------------------|-------------------|-----------------|
| 🥕 18 ▼ Aude | 🌸 19 ▼ Tanguy | 🌿 20 ▼ Edmond | 🌿 21 ▼ Prés. Marie | 🍒 22 ▼ Cécile | 🍒 23 ◐ Clément | 🍒 24 ▼ Flora |
|----------------|------------------|------------------|-----------------------|------------------|-------------------|-----------------|

48

| | | | | | | |
|------------------------|--------------------|-------------------|----------------------------|--------------------|-----------------|-------------------|
| 🍂 25 ▼ Catherine L. | 🍂 26 ▼ Delphine | 🥕 27 ▼ Séverin | 🥕 28 ▼ Jacques de la M. | 🌸 29 ▼ Saturnin | 🌸 30 ▼ André | 🌿 1 ● Florence |
|------------------------|--------------------|-------------------|----------------------------|--------------------|-----------------|-------------------|

nœud lunaire apogée

Zone A Zone B Zone C



Accueillez les oiseaux !

“

Avec ce mélange de graines élaboré afin d'attirer plusieurs espèces, vous aiderez les oiseaux à se nourrir cet hiver. Au printemps prochain, ils vous aideront à leur tour en vous débarrassant des insectes nuisibles à vos cultures. Et quel plaisir pour les yeux de les observer par la fenêtre!

”



Coustenoble.
MÉLANGE COMPLET OISEAUX DE LA NATURE
Le sac de 20 kg.

NOTES

.....

.....

.....

.....

DÉCEMBRE

JARDIN D'ORNEMENT

Poursuivez le nettoyage du jardin ; coupez les plantes qui sont sèches et nettoyez les massifs. Retirez les plantes vivaces que vous souhaitez déplacer. Coupez le bois mort sur les grands arbustes.

JARDIN VIVRIER

Commencez la taille des arbres fruitiers tels que les pommiers et les poiriers. Profitez-en pour vérifier si vos tuteurs sont toujours efficaces. Au besoin, resserrez les liens et/ou changez de tuteur.

PLANTES D'INTÉRIEUR

Assurez-vous que vos plantes d'intérieur bénéficient d'une atmosphère suffisamment humide. Une coupelle d'eau associée à une vaporisation régulière suffit généralement. Vous pouvez aussi les installer dans la salle de bains où l'humidité est généralement plus importante (pour autant que la lumière naturelle soit suffisante).

JARDINONS RESPONSABLE !

UNE DEUXIÈME VIE POUR VOTRE SAPIN

Au lieu de jeter votre sapin après les fêtes, il est tout à fait possible de le broyer finement et de l'incorporer au contenu de votre composteur. En le broyant plus grossièrement, vous pourrez également mélanger les copeaux à du feuillage pour faire un excellent paillis.

Certaines municipalités offrent des programmes de collecte de sapins pour leur donner une seconde vie. Renseignez-vous auprès de votre mairie. Profitez de la magie de Noël tout en faisant un geste pour l'environnement !



DÉCEMBRE

▲ Lune montante ▼ Lune descendante ● Nouvelle lune ○ Pleine lune ◐ Premier quartier ◑ Dernier quartier


| | LUNDI | MARDI | MERCREDI | JEUDI | VENDREDI | SAMEDI | DIMANCHE |
|----|---|---|-------------------|---|---|---------------------|---------------------------------|
| 48 | 🌿 ✂️ 25 ▼ Catherine L. nœud lunaire | 🌿 ✂️ 26 ▼ Delphine apogée | 🥕 27 ▼ Séverin | 🥕 28 ▼ Jacques de la M. | 🌸 29 ▼ Saturnin Mettez en place les églantiers à greffer l'été prochain | 🌸 30 ▼ André | 🌿 1 ● Florence |
| 49 | 🌿 2 ▼ Viviane | 🍒 3 ▲ François - Xavier | 🍒 4 ▲ Barbara | 🥕 5 ▲ Gérald | 🥕 6 ▲ Nicolas | 🌸 7 ▲ Ambroise | 🌸 8 ◐ Imm. Conception |
| 50 | 🌿 ✂️ 9 ▲ Pierre nœud lunaire | 🌿 10 ▲ Romaric Récoltez la mâche, le chou kale et de Milan | 🌿 11 ▲ Daniel | 🌿 ✂️ 12 ▲ Jeanne-F | 🥕 13 ▲ Lucie | 🥕 14 ▲ Odile | 🥕 15 ○ Ninon |
| 51 | 🥕 16 ▼ Alice | 🌸 17 ▼ Gaël | 🌿 18 ▼ Gatien | 🍒 19 ▼ Urbain | 🍒 20 ▼ Théophile | 🍒 21 ▼ HIVER | 🥕 22 ◐ Françoise-Xavière |
| 52 | 🌿 ✂️ 23 ▼ Armand nœud lunaire | 🌿 ✂️ 24 ▼ Adèle apogée | 🥕 25 ▼ Noël | 🌸 26 ▼ Étienne S'il ne gèle pas, plantez les rosiers à racines nues | 🌸 27 ▼ Jean | 🌿 28 ▼ Innocents | 🌿 29 ▼ David nœud lunaire |
| 1 | 🍒 30 ● Roger | 🍒 31 ▲ Sylvestre | 1 Jour de l'An | 2 Basile | 3 Geneviève | 4 Odilon | 5 Épiphanie |

KAEMINGK
 season decorations
 Votre spécialiste de Noël

lumineo

Luminaire de Noël LED
*Riche en ambiance,
 économe en énergie*

30
 jours
 8 heures
 par jour



Les luminaires LED dans le sapin de Noël
 coûtent moins qu'une tasse de café!

NOTES

.....

.....


.....

.....

.....

Point Vert | Magasin Vert

La nature est notre métier



magasin-point-vert.fr



5€

